




MUSE

SOUL FUSION ANIMA FUSION

MUSE È LA PIÙ MODERNA RAPPRESENTAZIONE
DI UN PROGETTO "FUSION", DOVE FORTE È LA COMMISTIONE
ESTETICA TRA LE ISTANZE TIPICHE DELLA PIETRA E LE
CARATTERISTICHE DEL MARMO. UNA TEXTURE CHE DIVENTA
COSÌ FORTEMENTE VARIEGATA E MATERICA, NELLA SUA
DUPLICE COMPOSIZIONE.

UN PROGETTO TECNOLOGICO ASSOLUTAMENTE ORIGINALE
CHE È ARRICCHITO DA DUE NUOVE SOLUZIONI: UNA NUOVA
FINITURA SUPERFICIALE AD EFFETTO CONSUMATO, NOMINATA
'PATINATA' E LA MESSA A PUNTO DELLA DECORAZIONE 'A
MACCHIA APERTA'.

MUSE IS THE MOST CONTEMPORARY
EXAMPLE OF A FUSION PROJECT THAT
BRINGS TOGETHER THE AESTHETIC
QUALITIES OF STONE AND MARBLE.
THE RESULTING TEXTURE, WITH
ITS DOUBLE COMPOSITION, IS
HIGHLY VARIEGATED AND TACTILE.
THIS ABSOLUTELY ORIGINAL
TECHNOLOGICAL PROJECT FEATURES
TWO NEW SOLUTIONS: A NEW
WELL-WORN SURFACE FINISH CALLED
'PATINATED' AND THE 'OPEN GRAIN'
DECORATION.



MUSE




QUESTione di TEXTure
TEXTURE ISSUE



PIETRA BLU DI SAVOIA
BLUE SAVOY STONE



CALACATTA
CALACATTA MARBLE



MUSE



MUSE DG PATINATO

EFetto CONsumato
WORN EFFECT

IL PASSAGGIO DEL TEMPO CONSUMA NATURALMENTE I MATERIALI NATURALI, DONANDOGLI UN FASCINO CHE LI CARICA DI SIGNIFICATI. LO STESSO EFFETTO È RIPRODOTTO NELLA FINITURA PATINATA, PER LOCALI MODERNI CON QUEL TOCCO DI ORIGINALITÀ CHE LI RENDE UNICI. LA SERIE MUSE È COMPOSTA DA TRE TIPOLOGIE DI SUPERFICI: LUCIDA, OPACA E LA NUOVA PATINATA.

THE PASSING OF TIME INEVITABLY WEARS DOWN NATURAL MATERIALS, GIVING THEM A DISTINCTIVE CHARM THAT IS FULL OF MEANING. THE SAME EFFECT IS ACHIEVED WITH OUR SHINY FINISH THAT ADDS A TOUCH OF ORIGINALITY TO MODERN VENUES AND HELPS THEM STAND OUT. THE MUSE SERIES FEATURES THREE DIFFERENT TYPES OF FINISH: GLOSS, MATT AND THE NEW SHINY FINISH.


POsa a MACCHIA aperta
'OPEN GRAIN' DECORATION

CON TALE TERMINE SI INTENDONO SUPERFICI SULLE QUALI LE VENATURE, COME TAGLIATE DA UN UNICO BLOCCO DI PIETRA, SI COMPONGONO IN MODO SPECULARE, CREANDO COSÌ DIVERSI DISEGNI GEOMETRICI NATURALI.

PRODUCT CHARACTERISTICS MUSE, FIXING "OPEN GRAIN". THESE TERMS REFER TO SURFACES WHERE THE GRAIN, AS IF CUT FROM A SINGLE STONE BLOCK, ARE SPECULAR AND CREATE DIFFERENT NATURAL GEOMETRICAL PATTERNS.



4 Formati + 4 Colori
4 SIZES + 4 COLOURS



IndiCE
CONTENTS

IMOLA METTE A PUNTO, ALL'INTERNO DEL MEDESIMO PROGETTO, DUE NUOVE SOLUZIONI DI FORTE IMPATTO, SIA SUL PROFILO TECNICO CHE ESTETICO, CHE CONSENTONO DI ESALTARE AL MEGLIO LA SUPERFICIE VENATA DI MUSE, OLTRE AD ARRICCHIRLO CON DETTAGLI DI ALTO PREGIO CERAMICO, SIA A PAVIMENTO CHE A RIVESTIMENTO, PER SOGGIORNI, SALE DA BAGNO, HALL, SALONI DI ASSOLUTO PRESTIGIO E DI GRANDE RICCHEZZA.



22

TRENDY



10

FUSION



26



25 UNUSUAL



14

UNIQUE



20



6

ELEGANT



18

5

4





8

MUSE 120DG LP - MACCHIAAP.1DGLP - MACCHIAAP.2DGLP



9

MACCHIAAP.1DGLP - MACCHIAAP.2DGLP

ELLE GANT

DESIGN, QUALITÀ E STILE . DESIGN, QUALITY AND STYLE





FUSION

COMBINAZIONE PROGETTUALE RAFFINATA
REFINED DESIGN SCHEME





MUSE 120W PT - MACCHIAAP.1WLP - MACCHIAAP.2WLP

UNIQUE NO LIMIT SURFACES

SUPERFICI SENZA LIMITE

MUSE 120W PT





18

MUSE 120W LP

TIMELESS

ATMOSFERE ETHEREE
ETHEREAL ATMOSPHERES



19

MUSE 120W LP - MUSE 120W PT




DESIGN

MUSE 120W - MACCHIAAP.1WLP - MACCHIAAP.2WLP

WELCOMING BLEND
OF SHAPES

ACCOGLIENTE INTRECCIO
DI FORME



TRENDY.

CARATTERE
DINAMICO
DYNAMIC
CHARACTER





MUSE 120BG ●



MUSE 120BG - MUSE 120W PT ●

UNUSUAL

SEMPLICEMENTE SOFISTICATO
SIMPLY SOPHISTICATED



NATURAL

FILOSOFIA ESTETICA
AESTHETIC PHILOSOPHY



W



BG



MACCHIAAP.1WLP
120X120 - 48"X48"

POSA 2

MACCHIAAP.2WLP
120X120 - 48"X48"

POSA 3

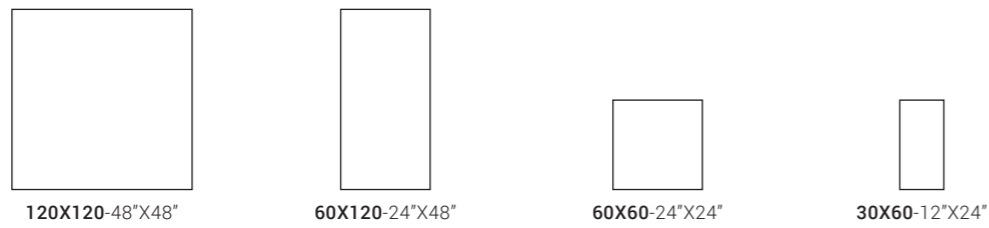


MACCHIAAP.1BGLP
120X120 - 48"X48"

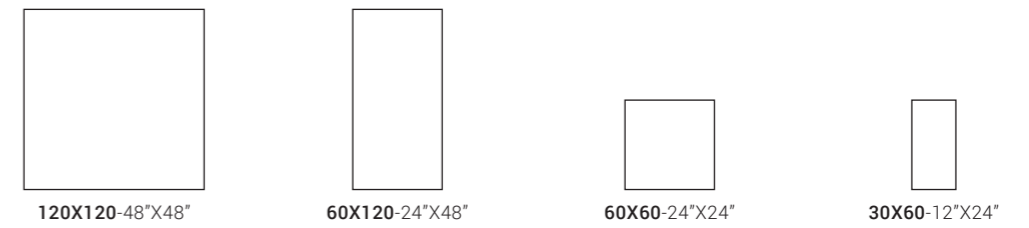
POSA 2

MACCHIAAP.2BGLP
120X120 - 48"X48"

POSA 3




	<input type="checkbox"/> ST	<input type="checkbox"/> N	<input type="checkbox"/>	MUSE 120W	MUSE 12W	MUSE 60W	MUSE 36W
	<input type="checkbox"/> ST	<input type="checkbox"/> PT	<input type="checkbox"/>	MUSE 120W PT	MUSE 12W PT	MUSE 60W PT	
	<input type="checkbox"/> LI	<input type="checkbox"/> LP	<input type="checkbox"/>	MUSE 120W LP	MUSE 12W LP	MUSE 60W LP	MUSE 36W LP



	<input type="checkbox"/> ST	<input type="checkbox"/> N	<input type="checkbox"/>	MUSE 120BG	MUSE 12BG	MUSE 60BG	MUSE 36BG
	<input type="checkbox"/> ST	<input type="checkbox"/> PT	<input type="checkbox"/>	MUSE 120BG PT	MUSE 12BG PT	MUSE 60BG PT	
	<input type="checkbox"/> LI	<input type="checkbox"/> LP	<input type="checkbox"/>	MUSE 120BG LP	MUSE 12BG LP	MUSE 60BG LP	MUSE 36BG LP



G



DG




MACCHIAAP.1GLP
120X120 - 48"X48"

POSA 2

MACCHIAAP.2GLP
120X120 - 48"X48"

POSA 3

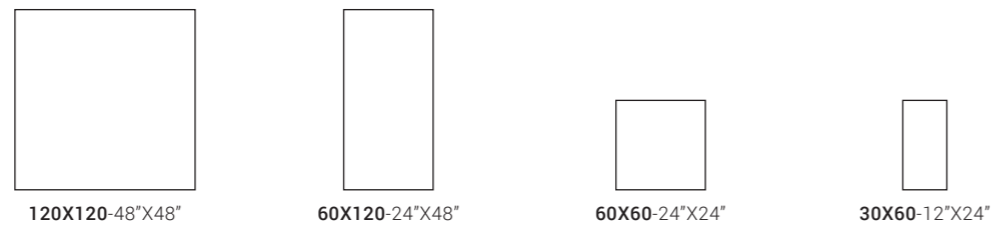


MACCHIAAP.1DGLP
120X120 - 48"X48"

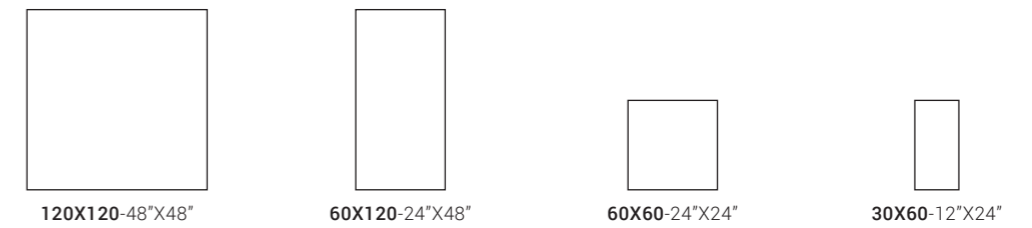
POSA 2

MACCHIAAP.2DGLP
120X120 - 48"X48"

POSA 3



MUSE 120G	MUSE 12G	MUSE 60G	MUSE 36G
MUSE 120G PT	MUSE 12G PT	MUSE 60G PT	
MUSE 120G LP	MUSE 12G LP	MUSE 60G LP	MUSE 36G LP



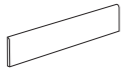
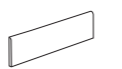
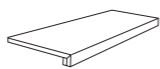





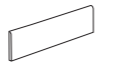
MUSE 120DG	MUSE 12DG	MUSE 60DG	MUSE 36DG
MUSE 120DG PT	MUSE 12DG PT	MUSE 60DG PT	
MUSE 120DG LP	MUSE 12DG LP	MUSE 60DG LP	MUSE 36DG LP

MUSE









GRES PORCELLANATO A TUTTO SPESSORE / FULL BODY PORCELAIN TILE
ISO 13006 - G - Bla UGL (E ≤ 0,5%) UNI EN 14411 - G

PEZZI SPECIALI SPECIAL PIECES

 			
	6X120-2.4\"X48\" Δ	6X60-2.4\"X24\" Δ	120X32,5-48\"X12.8\" Δ
W	MUSE BT120W	MUSE BT60W	MUSE G120W
BG	MUSE BT120BG	MUSE BT60BG	MUSE G120BG
G	MUSE BT120G	MUSE BT60G	MUSE G120G
DG	MUSE BT120DG	MUSE BT60DG	MUSE G120DG

 		
	6X120-2.4\"X48\" Δ	6X60-2.4\"X24\" Δ
W	MUSE BT120W LP	MUSE BT60W LP
BG	MUSE BT120BG LP	MUSE BT60BG LP
G	MUSE BT120G LP	MUSE BT60G LP
DG	MUSE BT120DG LP	MUSE BT60DG LP

CARATTERISTICHE TECNICHE GRES PORCELLANATO / TECHNICAL SPECIFICATIONS PORCELAIN STONWARE
UNI EN 14411 (ISO 13006) - Bla (appendice/appendix G)

CARATTERISTICA Specification	METODO DI PROVA Test methods	REQUISITI PREVISTI DALLA NORMA Requirements in accordance to the standards	VALORE MEDIO Average value
 DIMENSIONI E ASPETTO DIMENSIONS AND APPEARANCE	ISO 10545-2	PROSPETTO G.1 PROSPECT G.1	CONFORME COMPLIANT
 ASSORBIMENTO D'ACQUA WATER ABSORPTION	ISO 10545-3	≤ 0,5%	< 0,1%
 RESISTENZA A FLESSIONE FLEXURAL RESISTANCE		min./МИН 35 N/mm ²	> 45 N/mm ²
SFORZO DI ROTTURA MODULUS OF RUPTURE	ISO 10545-4	SPESSORE / THICKNESS ≥ 7,5 mm: min. 700N SPESSORE / THICKNESS < 7,5 mm: min. 1300 N	9 mm* 2500 N* 10 mm* 3000 N* 20 mm** 11000 N**
 RESISTENZA ALL'ABRAZIONE PROFONDA DEEP ABRASION RESISTANCE	ISO 10545-6	≤ 175 mm ³	< 140 mm ³
RESISTENZA ALL'ABRAZIONE SUPERFICIALE RESISTANCE TO SURFACE ABRASION	ISO 10545-7	CLASSI 0-5 CLASSES 0-5	COME INDICATO IN CATALOGO AS INDICATED IN THE CATALOGUE
 COEFFICIENTE DILATAZIONE TERMICA LINEARE (α) LINEAR EXPANSION THERMIC COEFFICIENT	ISO 10545-8	METODO DISPONIBILE AVAILABLE ON REQUEST	≤ 7x10 ⁻⁶ °C ⁻¹
 RESISTENZA AGLI SBALZI TERMICI RESISTANCE TO SUDDEN TEMPERATURE CHANGES	ISO 10545-9	METODO DISPONIBILE AVAILABLE ON REQUEST	RESISTE RESISTANT
 RESISTENZA AL GELO FROST RESISTANCE	ISO 10545-12	RICHIESTA ALWAYS TESTED	RESISTE RESISTANT
 PRODOTTI CHIMICI AD USO DOMESTICO ED ADDITIVI PER PISCINA HOUSEHOLD CHEMICALS AND SWIMMING POOL WATER CLEANSERS		min. B МИН. В	min. B МИН. В
ACIDI ED ALCALI A BASSA CONCENTRAZIONE ACIDS AND LOW CONCENTRATION ALKALIS	ISO 10545-13	DA LA, LB A LC FROM LA, LB TO LC	DA LA, LB A LC FROM LA, LB TO LC
ACIDI ED ALCALI AD ALTA CONCENTRAZIONE ACIDS AND HIGH CONCENTRATION ALKALIS		METODO DISPONIBILE AVAILABLE ON REQUEST	METODO DISPONIBILE AVAILABLE ON REQUEST
 RESISTENZA ALLE MACCHIE UGL STAIN RESISTANCE UGL		METODO DISPONIBILE AVAILABLE ON REQUEST	METODO DISPONIBILE AVAILABLE ON REQUEST
RESISTENZA ALLE MACCHIE GL STAIN RESISTANCE GL	ISO 10545-14	min. 3 МИН. 3	min. 3 МИН. 3

CARATTERISTICHE TECNICHE SPECIFICHE TECHNICAL FEATURES SPECIFICATIONS

	DIN 51130 (R)	DIN 51097 (A+B+C)	BCR REP. CEC 6/81		DM 14/6/89 N. 236		PENDULUM TEST BS (INGLESE)	PENDULUM TEST AS/NZS 4856:2004 (AUSTRALIANO)	PENDULUM TEST UNE ENV 12633:2003 (SPAGNOLO)	BOT 3000 (DCOF)
			G.A.	G.B.	C.A.	G.B.				
MUSE	R10	A	>0.4	>0.4	>0.4	>0.4	>25	-	1	>0,42

* VALORI RIFERITI AL FORMATO 20X20 / VALUES REFERRED TO 20X20 SIZE
** VALORI RIFERITI AL FORMATO 60X60 / VALUES REFERRED TO 60X60 SIZE

SIMBOLOGIA

SYMBOLS

INDICAZIONI D'USO INDICATIONS FOR USE



Pavimento
Floor tiles



Rivestimento
Wall tiles

DESTINAZIONI D'USO SUGGESTED APPLICATIONS



N-LP

Abitazioni
Domestic purpose



N-LP

Commerciale leggero
Light traffic area



N

Commerciale
Retail

SUPERFICI SURFACES

Struttura
Structure



Liscio
Flat



Strutturato
Slate cut

Finitura
Finish



Naturale
Natural



Patinato
Smooth



Lappato
Honed

Aspetto superficiale
Surface look



Opaco
Matt



Semilucido
Semi-glossy



* Lucido
Glossy

* Le superfici con finitura lappata lucida e levigata sono consigliate per qualsiasi tipo di rivestimento e per pavimenti residenziali o per superfici calpestabili che non hanno un diretto collegamento con l'esterno o che hanno accessi protetti da appositi stuoi. Come è noto tutte le superfici lucide subiscono con l'uso un naturale processo di opacizzazione. Nel caso dei materiali in gres porcellanato di Imola questo processo è più lento rispetto a qualsiasi altro materiale naturale lavorato a lucido come marmo, pietra, granito. / Surfaces with a honed and polished gloss finish are recommended for any kind of wall tile, residential floor or floors that are not directly connected with the outdoors or whose entrances are protected by mats. As is well known, all gloss surfaces naturally lose their shine over time. With Imola porcelain stoneware this process is slower than other honed natural materials like marble, granite or stone.

Bordo
Edge



Rettificato monocalibro
Monocaliber, rectified

STONALIZZAZIONE SHADE VARIATION



SPESSORE
THICKNESS



<http://evaluation.cstb.fr/fr/recherche/produits-evalues/prestations=qb32>

CARATTERISTICHE DI VENDITA SALES CHARACTERISTICS



Prodotto venduto al pezzo.
Product sold per item.

Tutti i nostri prodotti, sia al mq che al pezzo, sono venduti unicamente a scatola completa.
All our products are sold only in complete boxes, whether the unit of measure is per item or per square metre.



A brand of
Cooperativa Ceramica d'Imola S.c.

Via V. Veneto, 13
40026 Imola (BO) Italia
Tel. +39 0542 601601
Fax +39 0542 31749
