

Luce.Luce.Luce.

Lu

Lu

Lu

Lu

Lu

Lu

Lu

Lu

Lu



ce.

ce.

ce.

ce.

ce.

ce.

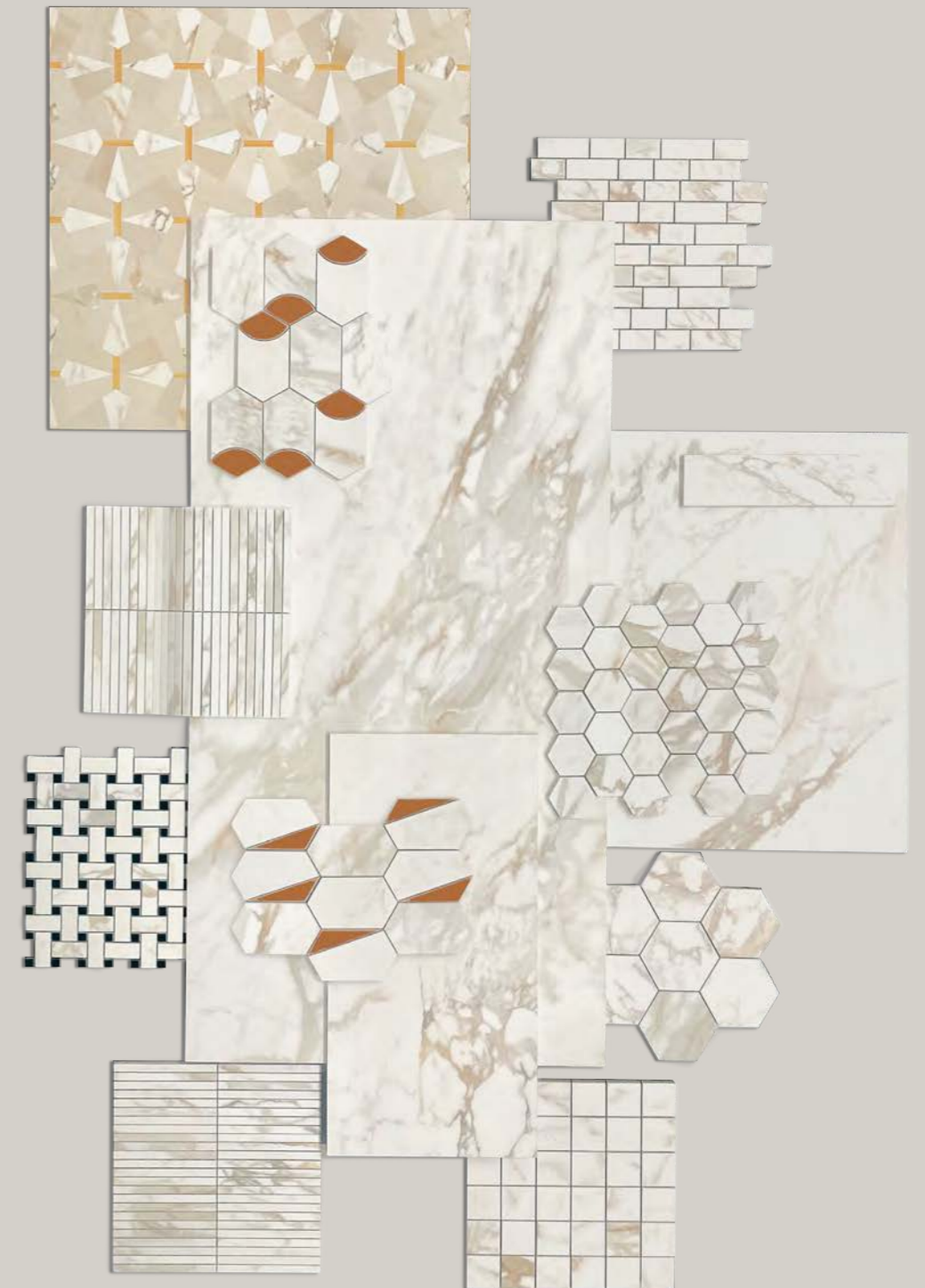
ce.

ce.

ce.

Luce.Luce.Luce.

*Luce Grey.*



*made in Italy*



*Luce Grey.*

60X120 | 23,6"X47,2" SATIN

*Luce Grey.*

60x120 / 23,6"x47,2" SATIN





*Luce Grey.*

◀ W\_60X120 / 23,6"X47,2" SATIN | 10X20 / 3,9"X7,8" SATIN  
F\_60X60 / 23,6"X23,6" SATIN | 30X30 / 11,8"X11,8" MOSAICO BASKETWEAVE SATIN  
32X37 / 12,6"X14,6" MOSAICO BRICK MIX



*Luce Grey.*

33X33 / 13"X13" ESAGONA T30 MIX





*Luce Grey.*

◀ F\_60x120 / 23,6"x47,2" LUSO | 60x120 / 23,6"x47,2" DECORO TRILUSO LUSO  
B\_30x30 / 11,8"x11,8" MOSAICO JAP SATIN

26x35 / 10,2"x13,8" ESAGONA DECORO RAME LUSO









*Luce Oro.*

◀ 60X120 / 23,6"X47,2" SATIN

60X120 / 23,6"X47,2" LUSO



*Luce Oro.*

60x120 / 23,6"x47,2" DECORO TRILUSSO LUSO  
60x120 / 23,6"x47,2" LUSO





## *Luce Oro.*

◀ W\_26X35 / 10,2"x13,8" ESAGONA DEC. ORO LUSO | 60X120 / 23,6"x47,2" SATIN  
F\_60X60 / 23,6"x23,6" DECORO SIENA SATIN  
60X60 / 23,6"x23,6" DECORO SIENA SATIN



*Luce Oro.*

30X30 / 11,8"X11,8" MOSAICO JAP LUSO  
26X35 / 10,2"X13,8" ESAGONA DECORO ORO SATIN >





*Luce Oro.*

---

7,5x30 / 2,9"x11,8"



# Luce Grey.

GRES PORCELLANATO SMALTATO / LEVIGATO E SATINATO / RETTIFICATO | GLAZED PORCELAIN TILE / FULL POLISHED AND SATIN FINISH / RECTIFIED



6001260 - 60X120 / 23,6"X47,2" LUSO

47



6001285 - DECORO TRILUSSO 60X120 / 23,6"X47,2" LUSO \*

69



6001258 - 60X120 / 23,6"X47,2" SATIN

46



6001257 - 60X60 / 23,6"X23,6" SATIN

45



6001295 - DECORO SIENA 60X60 / 23,6"X23,6" SATIN \*

46



6001256 - 30X60 / 11,8"X23,6" SATIN

45




6001266 - 10X20 / 3,9"X7,8" SATIN

68




6001272 - 7,5X30 / 2,9"X11,8" SATIN

67



BASKETWEAVE - 30X30 / 11,8"X11,8" 6001262 - SATIN

18



MOSAICO 5X5 - 30X30 / 11,8"X11,8" 6001275 - LUSO 6001274 - SATIN

15

14



ESAGONA DECORO RAME - 26X35 / 10,2"X13,8" 6001281 - LUSO

41



ESAGONA DECORO RAME - 26X35 / 10,2"X13,8" 6001280 - SATIN

39



ESAGONA T7 - 30X28 / 11,8"X11" 6001264 - SATIN

17



ESAGONA T30 - 33X33 / 13"X13" 6001268 - MIX

20



MOSAICO BRICK - 32X37 / 12,6"X14,6" 6001270 - MIX

23



MOSAICO JAP - 30X30 / 11,8"X11,8" 6001292 - LUSO 6001291 - SATIN

17

BATTISCOPIA - 8X60 / 3,1"X23,6" - 6001302 - SATIN 6



IL DECORO SIENA 60X60 E IL DECORO TRILUSSO 60X120 VENGONO RETTIFICATI AL TERMINE DELLA LAVORAZIONE. QUESTA OPERAZIONE FA SÌ CHE IL DISEGNO POTREBBE NON COMBACIARE PERFETTAMENTE SUI QUATTRO LATI IN TUTTE LE LASTRE QUANDO POSATE. ENTRAMBI I DECORI, INOLTRE, HANNO UN VERSO DI POSA.

SIENA DECOR 60X60 / 23,6"X23,6" AND TRILUSSO DECOR 60X120 / 23,6"X47,2" ARE RECTIFIED AFTER PROCESSING. DUE TO THIS OPERATION THE DESIGN MIGHT NOT FIT PERFECTLY ON ALL FOUR SIDES OF THE SLABS WHEN LAID. MOREOVER, SPECIFIC INSTALLATION AND SETUP ARE REQUIRED FOR BOTH DECORS.

SVILUPPO GRAFICO - GRAPHIC DEVELOPMENT\_ 60X120 / 23,6"X47,2" PCS. 20 | 60X60 / 23,6"X23,6" PCS. 40 | 30X60 / 11,8"X23,6" PCS. 80 | DECORO TRILUSSO 60X120 / 23,6"X47,2" PCS. 6 | DECORO SIENA 60X60 / 23,6"X23,6" PCS. 6

# Luce Oro.

GRES PORCELLANATO SMALTATO / LEVIGATO E SATINATO / RETTIFICATO | GLAZED PORCELAIN TILE / FULL POLISHED AND SATIN FINISH / RECTIFIED



6001261 - 60X120 / 23,6"X47,2" LUSO

47



6001285 - DECORO TRILUSSO 60X120 / 23,6"X47,2" LUSO \*

69



6001259 - 60X120 / 23,6"X47,2" SATIN

46



6001283 - 60X60 / 23,6"X23,6" SATIN

45



6001295 - DECORO SIENA 60X60 / 23,6"X23,6" SATIN \*

46



6001282 - 30X60 / 11,8"X23,6" SATIN

45




6001267 - 10X20 / 3,9"X7,8" SATIN

68



6001273 - 7,5X30 / 2,9"X11,8" SATIN

67



BASKETWEAVE - 30X30 / 11,8"X11,8" 6001263 - SATIN

18



MOSAICO 5X5 - 30X30 / 11,8"X11,8" 6001277 - LUSO 6001276 - SATIN

15

14



ESAGONA DECORO ORO - 26X35 / 10,2"X13,8" 6001279 - LUSO

41



ESAGONA DECORO ORO - 26X35 / 10,2"X13,8" 6001278 - SATIN

39



ESAGONA T7 - 30X28 / 11,8"X11" 6001265 - SATIN

17



ESAGONA T30 - 33X33 / 13"X13" 6001269 - MIX

20



MOSAICO BRICK - 32X37 / 12,6"X14,6" 6001271 - MIX

23



MOSAICO JAP - 30X30 / 11,8"X11,8" 6001294 - LUSO 6001293 - SATIN

17

BATTISCOPIA - 8X60 / 3,1"X23,6" - 6001301 - SATIN 6



IL DECORO SIENA 60X60 E IL DECORO TRILUSSO 60X120 VENGONO RETTIFICATI AL TERMINE DELLA LAVORAZIONE. QUESTA OPERAZIONE FA SÌ CHE IL DISEGNO POTREBBE NON COMBACIARE PERFETTAMENTE SUI QUATTRO LATI IN TUTTE LE LASTRE QUANDO POSATE. ENTRAMBI I DECORI, INOLTRE, HANNO UN VERSO DI POSA.

SIENA DECOR 60X60 / 23,6"X23,6" AND TRILUSSO DECOR 60X120 / 23,6"X47,2" ARE RECTIFIED AFTER PROCESSING. DUE TO THIS OPERATION THE DESIGN MIGHT NOT FIT PERFECTLY ON ALL FOUR SIDES OF THE SLABS WHEN LAID. MOREOVER, SPECIFIC INSTALLATION AND SETUP ARE REQUIRED FOR BOTH DECORS.

SVILUPPO GRAFICO - GRAPHIC DEVELOPMENT\_ 60X120 / 23,6"X47,2" PCS. 20 | 60X60 / 23,6"X23,6" PCS. 40 | 30X60 / 11,8"X23,6" PCS. 80 | DECORO TRILUSSO 60X120 / 23,6"X47,2" PCS. 6 | DECORO SIENA 60X60 / 23,6"X23,6" PCS. 6



Luce.

SPESORE - THICKNESS 10

PACKING

SIZE	PIECES/BOX	SQ.MT./BOX	WEIGHT/BOX	BOX/PALLET	SQ.MT./PALLET	WEIGHT/PALLET
60X120	2	1,44	32,60	30	43,20	978,0
60X60	3	1,08	24,24	40	43,20	969,6
30X60	6	1,08	24,34	40	43,20	973,6
7,5X30	26	0,58	12,80	60	35,10	768,0
10X20	20	0,40	8,75	105	42,00	918,75
BASKETWEAVE	11	0,99	21,00			
MOSAICO 5X5	10	0,90	19,00			
ESAGONA T7	6	0,50	7,80			
ESAGONA T30	6	0,52	7,80			
MOSAICO BRICK	6	0,71	9,00			
MOSAICO JAP	6	0,54	11,40			
ESAGONA DEC ORO/RAME	6	0,55	12,82			
BATTISCOPIA	20	0,96	21,50			

GRES PORCELLANATO SMALTATO - GLAZED PORCELAIN  
GRUPPO D'APPARTENENZA - CLASS EN 14411 · ISO 13006 ALL. G BIA GL



CARATTERISTICHE FEATURES	UNITÀ DI MISURA UNIT OF MEASUREMENT	VALORE MEDIO AVERAGE VALUE VALLELUNGA & CO.	VALORE PRESCRITTO REQUIRED STANDARD	METODO DI PROVA TEST METHOD
DIMENSIONE LATI DIMENSIONS - LENGTH AND WIDTH	%	CONFORME ACCORDING	± 0,6 (MAX ± 2 MM)	EN ISO 10545-2
RETTILINEITÀ DEI LATI SIDES' STRAIGHTNESS	%	CONFORME ACCORDING	± 0,5 (MAX ± 1,5 MM)	EN ISO 10545-2
ORTOGONALITÀ DEI LATI SIDES' ORTHOGONALITY	%	CONFORME ACCORDING	± 0,5 (MAX ± 2 MM)	EN ISO 10545-2
PLANARITÀ FLATNESS	%	CONFORME ACCORDING	± 0,5 (MAX ± 2 MM)	EN ISO 10545-2
SPESORE THICKNESS	%	CONFORME ACCORDING	± 5 (MAX ± 0,5 MM)	EN ISO 10545-2
ASSORBIMENTO D'ACQUA WATER ABSORPTION	%	CONFORME ACCORDING	E <sub>B</sub> ≤ 0,5	EN ISO 10545-3
SFORZO DI ROTTURA BREAKING STRENGTH	N	CONFORME ACCORDING	≥ 1300	EN ISO 10545-4
MODULO DI ROTTURA MODULUS OF RUPTURE	N/MM <sup>2</sup>	CONFORME ACCORDING	≥ 35	EN ISO 10545-4
RESISTENZA ALL' ABRASIONE RESISTANCE TO ABRASION		CONFORME ACCORDING	PEI 5	EN ISO 10545-7
COEFFICIENTE DI DILATAZIONE TERMICA LINEARE COEFFICIENT OF LINEAR THERMAL - +EXPANSION	10 <sup>-6</sup> /°C	δ=7,0	METODO DISPONIBILE METHOD AVAILABLE	EN ISO 10545-8
RESISTENZA AGLI SBALZI TERMICI RESISTANCE TO THERMAL SHOCK		RESISTE RESISTS	METODO DISPONIBILE METHOD AVAILABLE	EN ISO 10545-9
RESISTENZA ALLE MACCHIE STAIN RESISTANCE		4-5	MIN 3	EN ISO 10545-14
RESISTENZA ALL'ATTACCO CHIMICO CHEMICAL RESISTANCE		A	B MIN	EN ISO 10545-13
RESISTENZA AGLI ACIDI E ALLE BASI A BASSA CONCENTRAZIONE RESISTANT TO ACID AND LOW CONCENTRATION BASES		LA	METODO DISPONIBILE METHOD AVAILABLE	EN ISO 10545-13
RESISTENZA AL GELO FROST RESISTANCE		RESISTE RESISTS	RICHIESTA REQUIRED	EN ISO 10545-12
STABILITÀ DEI COLORI COLOR STABILITY		STABILE STABLE	METODO DISPONIBILE METHOD AVAILABLE	DIN 51094
RESISTENZA ALLO SCIVOLAMENTO SLIP RESISTANCE	NATURAL		R9 DCOF - WET CONDITION > 0,42	DIN ANSI A

AMOUNT OF COLOR VARIATION

V3

VARIAZIONE MODERATA - MODERATE VARIATION  
VARIATION MODÉRÉE - MÄßIGE VARIATION

LEGENDA CODICI PREZZO - PRICE CODES LEGEND

Nr. EURO	Nr. EURO	Nr. EURO	Nr. EURO	Nr. EURO	Nr. EURO	Nr. EURO	Nr. EURO	Nr. EURO	Nr. EURO	Nr. EURO	Nr. EURO												
6	5,45	14	12,84	15	14,04	17	17,05	18	18,69	20	21,03	45	51,66	46	64,26	47	70,14	67	76,95	68	81,01	69	85,16

● PREZZO AL MQ | PRICE PER SQM | PREIS PRO M2 | PRIX AU M2 | цена за кв.м.

● PREZZO AL PZ | PRICE PER PIECE | PREIS PRO STK | PRIX À LA PIÈCE | цена за шт

#### AVVERTENZE

UNA CORRETTA POSA IN OPERA, SEGUENDO ALCUNE SEMPLICI REGOLE, GARANTIRÀ UN PERFETTO RISULTATO FINALE:

- CONTROLLARE LA PLANARITÀ DELLE PARETI DA RIVESTIRE O DEL MASSETTO SU CUI POSARE LE PIASTRELLE DA PAVIMENTO

- POSARE IL PRODOTTO MISCELANDO IL MATERIALE PRELEVANDOLO DA PIÙ SCATOLE

- MANEGGIARE CON CURA IL PRODOTTO PRIMA E DURANTE LA POSA

- PER UNA MIGLIORE RESA ESTETICA UTILIZZARE STUCCATURE COLORATE IN TINTA CON LE PIASTRELLE.

PER NESSUN MOTIVO SARANNO ACCOLTE CONTESTAZIONI SU MATERIALE POSATO PER DANNI VISIBILI PRIMA DELLA POSA. VALLELUNGA & Co. SI RISERVA DI APPORTARE MODIFICHE

SENZA PREAVVISO AI PRODOTTI DECLINANDO OGNI RESPONSABILITÀ PER DANNI DIRETTI O INDIRETTI DERIVANTI DA EVENTUALI MODIFICHE.

I COLORI E LE CARATTERISTICHE ESTETICHE DEI MATERIALI ILLUSTRATI NEL PRESENTE CATALOGO SONO DA RITENERSI PURAMENTE INDICATIVI. LE TABELLE CON I DATI RIFERITI AI CONTENUTI PER SCATOLE ED AI PESI DEGLI IMBALLI SONO AGGIORNATE AL MOMENTO DELLA STAMPA DEL CATALOGO, PERTANTO I DATI ELENCATI POSSONO SUBIRE VARIAZIONI.

IL NOSTRO PERSONALE DI VENDITA È A VOSTRA DISPOSIZIONE PER DETTAGLI E CHIARIMENTI SUI NOSTRI PRODOTTI

#### ADVICE

A PROPERLY PERFORMED LAYING, FOLLOWING A FEW SIMPLE RULES, WILL ENSURE A PERFECT FINISHED RESULT:

- CHECK THAT THE WALL OR FLOOR SLAB ONTO WHICH YOU WILL BE LAYING THE TILES IS PERFECTLY FLAT

- PICK MATERIAL AT RANDOM FROM DIFFERENT BOXES WHILE LAYING

- HANDLE THE PRODUCT WITH CARE BEFORE AND DURING LAYING

- FOR BETTER AESTHETIC RESULTS, USE COLOURED GROUTS TO MATCH THE TILES.

CLAIMS ON ITEMS WHICH HAVE ALREADY BEEN LAID WON'T BE ACCEPTED, FOR ANY REASON FOR ANY DAMAGE VISIBLE BEFORE LAYING.

VALLELUNGA & Co. RESERVES THE RIGHT TO MODIFY THE MENTIONED PRODUCTS WITHOUT NOTICE, DECLINING ALL RESPONSIBILITY ON DIRECT OR INDIRECT DAMAGES CAUSED BY EVENTUAL MODIFICATION.

COLOURS AND ESTHETICAL FEATURES OF THE MATERIALS AS ILLUSTRATED IN THIS CATALOGUE ARE TO BE REGARDED AS MERE INDICATIONS.

THE TABLES CONTAINING THE DETAILS OF THE CONTENT PER BOX AND THE WEIGHT OF PACKING ARE UPDATED AT THE TIME THE CATALOGUE IS PRINTED; THEREFORE THE LISTED DATA MAY CHANGE.

OUR SALES DEPARTMENT IS AT YOUR DISPOSAL FOR ANY QUESTION YOU MAY HAVE CONCERNING OUR PRODUCTS.

#### AVERTISSEMENTS

UNE BONNE MISE EN ŒUVRE, CONFORMÉMENT À QUELQUES SIMPLS RÈGLES, GARANTIRA UN RÉSULTAT FINAL PARFAIT :

- VÉRIFIER LA PLANÉITÉ DES PAROIS À RECOUVRIR OU DE LA FONDATION DE BÉTON, SUR LESQUELLES POSER LES CARREAUX À SOL

- POSER LE PRODUIT, EN MÉLANGEANT LE MATÉRIAU PRÉLEVÉ DE PLUSIEURS BOÎTES

- MANIPULER AVEC SOIN LE PRODUIT AVANT ET PENDANT LA POSE

- EN VUE D'UNE MEILLEURE ESTHÉTIQUE, UTILISER DES MASTICAGES COLORÉS DE LA MÊME TEINTE QUE LES CARREAUX.

POUR AUCUNE RAISON ON NE DONNERA SUITE À DES CONTESTATIONS SUR UN MATÉRIAU POSÉ EN CAS DE DOMMAGES VISIBLES AVANT LA POSE.

VALLELUNGA & Co. SE RÉSERVE D'APPORTER DES MODIFICATIONS SANS PRÉAVIS AUX PRODUITS, EN DÉCLINANT TOUTE RESPONSABILITÉ EN CAS DE DOMMAGES DIRECTS

OU INDIRECTS DÉRIVANT DE MODIFICATIONS ÉVENTUELLES.

LES COULEURS ET LES CARACTÉRISTIQUES ESTHÉTIQUES DES MATÉRIEAUX ILLUSTRÉS AU PRÉSENT CATALOGUE DOIVENT S'ENTENDRE PUREMENT INDICATIVES.

LES TABLEAUX AVEC LES DONNÉES SE RELATANT AUX CONTENUS PAR BOÎTES ET AUX POIDS DES EMBALLAGES SONT MIS À JOUR AU MOMENT DE L'IMPRESSION DU CATALOGUE, PAR CONSÉQUENT LES DONNÉES ÉNUMÉRÉES PEUVENT SUBIR DES VARIATIONS.

NOTRE PERSONNEL DE VENTE EST À VOTRE DISPOSITION EN CAS DE DÉTAILS ET D'ÉCLAIRCISSEMENTS AU SUJET DE NOS PRODUITS.

#### WARNUNG

DAS RICHTIGE VERFAHREN BEIM VERLEGEN, WOBEI EIN PAAR EINFACHE, ABER WICHTIGE REGELN ZU BEACHTEN SIND, GARANTIEREN EIN OPTIMALES ERGEBNIS:

- DIE EBENHEIT DER WÄNDE ODER DES BODENS PRÜFEN, AN DENEN DIE FLIESEN VERLEGT WERDEN SOLLN

- DAS MATERIAL AUS VERSCHIEDENEN KARTONS NEBENEINANDER VERLEGEN

- DAS PRODUKT WÄHREND UND NACH DEM VERLEGEN VORSICHTIG BEHANDELN

- FÜR EINE BESSERE ÄSTHETIK FARBLICH PASSENDEN FUGENMÖRTEL VERWENDEN .

BEI VERLEGTEM MATERIAL AUF SICHTBAR MANGELHAFTEM UNTERGRUND KÖNNEN KEINE MÄNGELRÜGEN AM MATERIAL AKZEPTIERT WERDEN.

VALLELUNGA & Co. BEHÄLT SICH DAS RECHT VOR, OHNE VORHERIGE ANKÜNDIGUNG ÄNDERUNGEN AN DEM MATERIAL VORZUNEHMEN UND WEIST JEDE HAFTUNG FÜR DIREKTE ODER INDIREKTE SCHÄDEN ZURÜCK, DIE DURCH DIESE ÄNDERUNGEN ENTSTEHEN KÖNNEN.

DIE FARBEN UND DIE ÄSTHETISCHEN EIGENSCHAFTEN DES MATERIALS, DAS IN UNSEREM KATALOG ABGEBILDET IST, KÖNNEN IN WIRKLICHKEIT UNTERSCHIEDE AUFWEISEN.

DIE TABELLEN MIT DEN DATEN IN BEZUG AUF DEN INHALT DER KARTONS UND DER GEWICHTE DER PACKUNGEN WURDEN IM MOMENT DER KATALOGNEUFASSUNG AKTUALISIERT, WESHALB DIE AUFGEFÜHRTEN DATEN ÄNDERUNGEN ERFAHREN KÖNNEN.

UNSEREN KAUFMÄNNISCHEN MITARBEITER GEBEN IHNEN JEDERZEIT GERNE AUSKUNFT WENN SIE FRAGEN HABEN ODER MEHR INFORMATIONEN BENÖTIGEN.

#### "предупреждения

Правильная укладка, включающая несколько простых правил, гарантирует безупречный конечный результат:

- проверьте плоскость стен или стяжки, на которую укладывается половая плитка

- положите плитку, смешивая материал, взятый из разных коробок.

- обращайтесь с плиткой с осторожностью перед и во время укладки.

- для улучшения эстетического эффекта используйте цветную шпаклевку, одного цвета с плиткой.

Мы не принимаем никаких жалоб, относящихся к уложенному материалу, касающихся видимых до укладки дефектов.

Vallelunga & Co. оставляет за собой право вносить модификации в продукцию без предварительного извещения, снимая с себя какую-либо ответственность

за прямой или непрямой ущерб, связанный с модификациями.

Цвета и эстетические характеристики показанных в настоящем каталоге материалов носят чисто указательный характер.

Таблицы параметров, относящихся к содержимому коробок и весу упаковок, обновляются в момент печати каталога, поэтому перечисленные характеристики

могут изменяться. Наш персонал продаж находится в вашем полном распоряжении для предоставления любой дополнительной информации и разъяснений, касающихся нашей продукции.

CONDIZIONI DI VENDITA DISPONIBILI SU VALLELUNGACER.IT  
SALES CONDITION AVAILABLE ON VALLELUNGACER.IT  
CONDITIONS GÉNÉRALES DE VENTE DISPONIBLES SUR VALLELUNGACER.IT  
ALLGEMEINE VERKAUFSBEDINGUNGEN AUF VALLELUNGACER.IT  
состояние продаж доступно на VALLELUNGACER.IT

Luce.

Vallelunga & Co.

VALLELUNGA & CO. SRL  
VALLELUNGACER.IT